

Rollladenpanzer



+ ISG (optional)

Panorama

- Rollladenpanzer mit Jalousiefunktion
- optional als **Plus**-Variante mit integriertem Insektenschutzgitter
- stranggepresste Aluminium-Profile mit 8 x 37 mm, mit großen Licht- und Luftöffnungen und jalousierbaren Blenden
- oben mind. 4 und unten mind. 2 geschlossene Profile
- Ausführung als Links- oder Rechtsroller
- inkl. Arretierungen, auf Wunsch mit Aufhängefedern und Anschlägen
- Farbe gemäß Farbauswahl sowie Sonderfarben auf Anfrage
- inkl. oder exkl. Schlussleiste



50 bis 100 cm

+ ISG (optional)


Panorama Combi

- Rollladenpanzer mit jalousierbarem Panorama-Bereich
- Höhe Panorama-Bereich zwischen 50 und 100 cm wählbar
- optional als **Plus**-Variante mit im Panorama-Bereich integriertem Insektenschutzgitter
- stranggepresste Aluminium-Profile im Panorama-Bereich mit 8 x 37 mm, mit großen Licht- und Luftöffnungen und jalousierbaren Blenden
- im oberen und unteren Panzer-Bereich rollgeformte Aluminium-Profile
- Ausführung als Links- oder Rechtsroller
- inkl. Arretierungen, auf Wunsch mit Aufhängefedern und Anschlägen
- Farbe gemäß Farbauswahl
- inkl. oder exkl. Schlussleiste

AP 8x37 und AP 9x37

- Klassische Rollladenpanzer passend zu Panorama und Panorama Combi
- rollgeformte Aluminium-Profile mit 8 x 37 mm oder 9 x 37 mm
- Ausführung als Links- oder Rechtsroller
- inkl. Arretierungen, auf Wunsch mit Aufhängefedern und Anschlägen
- Farbe gemäß Farbauswahl
- inkl. oder exkl. Schlussleiste

Rollladenpanzer-Komponente



50 bis 100 cm

+ ISG (optional)

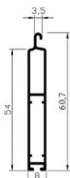
Panorama Modul

- Rollladenpanzer-Komponente mit Jalousiefunktion
- Höhe Komponente zwischen 50 und 100 cm wählbar
- optional als **Plus**-Variante mit integriertem Insektenschutzgitter
- stranggepresste Rollladenprofile mit 8 x 37 mm, mit großen Licht- und Luftöffnungen und jalousierbaren Blenden
- oben und unten ein geschlossenes Übergangsprofil
- kompatibel mit rollgeformten Aluminium-Profilen des Mini-Bereichs mit 8 x 37 mm
- Ausführung als Links- oder Rechtsroller
- inkl. Arretierungen
- Farbe gemäß Farbauswahl

Schlussleisten für Rollladenpanzer

SL 60 (Standard)

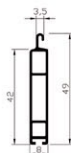
- Panzerfarbe (Standard) inkl.
- Weiß, Dunkelbraun, EV1 geg. Aufpreis
- RAL-Standardfarbe, C33, C34 ... geg. Aufpreis
- Aufpreis auf Panzerpreis, Farben gem. Farbauswahl für stranggepresste Vorbauelemente
- inkl. Keder



Preis

SL 50

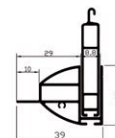
- Weiß, Dunkelbraun, EV1 geg. Aufpreis
- RAL-Standardfarbe, C33, C34 ... geg. Aufpreis
- Aufpreis auf Panzerpreis, Farben gem. Farbauswahl für stranggepresste Vorbauelemente
- inkl. Keder



Preis

SL 50 mit Winkel

- Weiß, Dunkelbraun, EV1 geg. Aufpreis
- RAL-Standardfarbe, C33, C34 ... geg. Aufpreis
- Aufpreis auf Panzerpreis, Farben gem. Farbauswahl für stranggepresste Vorbauelemente
- mit seitlichen Abdeckkappen für Winkel
- inkl. Keder

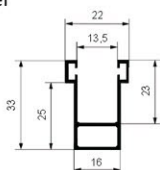


Preis

Führungsschienen für Rollladenpanzer

E-FS 33x16

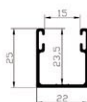
- Einschub-Führungsschiene zur Umrüstung von Maxi- auf Mini-Führungsschiene
- Weiß, Dunkelbraun, EV1 gem. Preisliste
- RAL-Standardfarbe, C33, C34 ... gem. Preisliste
- Farben gemäß Farbauswahl für stranggepresste Vorbauelemente
- inkl. Keder



Preis

U-FS 25x22

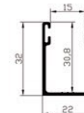
- Weiß, Dunkelbraun, EV1 gem. Preisliste
- RAL-Standardfarbe, C33, C34 ... gem. Preisliste
- Farben gemäß Farbauswahl für stranggepresste Vorbauelemente
- inkl. Keder



Preis

U-FS 32x22

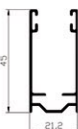
- Weiß, Dunkelbraun, EV1 gem. Preisliste
- RAL-Standardfarbe, C33, C34 ... gem. Preisliste
- Farben gemäß Farbauswahl für stranggepresste Vorbauelemente
- inkl. Keder



Preis

U-FS 45x21

- Weiß, Dunkelbraun, EV1 gem. Preisliste
- RAL-Standardfarbe, C33, C34 ... gem. Preisliste
- Farben gemäß Farbauswahl für stranggepresste Vorbauelemente
- inkl. Keder



Preis

Weitere Führungsschienen auf Anfrage

Zusatzartikel

Preis

Aufhängefedern inkl.

- Stahlbandaufhängefedern mit glasfaserverstärktem Kunststoff-Aufhängeprofil

Anschlagstopper inkl.

- Anschlagstopfen rund, Länge 40 mm
- Montage vorne an Schlussleiste bei RR
- Weiß, Grau oder Hellbeige

Anschläge drehbar inkl.

- drehbarer Anschlag, verdeckt
- Montage seitlich Schlussleiste bei LR
- Weiß oder Schwarz

Abdruckrolle inkl.

- Abdruckrolle für Vorbauelement bei LR, Rollendurchmesser 28 mm
- Montage innen an Revisionsblende, gegen ein mögliches Streifen großer Rollladenpanzer an Revisionsblende

Traverse inkl.

- Kunststoff-Traverse beflockt für RR
- Montage innen an Auslaufschlitz, gegen ein mögliches Streifen großer Rollladenpanzer an Auslauf

Rollgitter Panorama

Preis

Rollgitter Panorama gegen Preisabschlag

- Rollladenpanzer Panorama in Ausführung als Rollgitter
- mit großen Licht- und Luftöffnungen, ohne jalousierbare Blenden
- auch als **Plus**-Variante mit integriertem Insektenschutzgitter möglich
- max. Panzerbreite 2,0 m
- gegen Preisabschlag auf Rollladenpanzer Panorama

Rollgitter Panorama Combi 100 gegen Preisabschlag

Rollgitter Panorama Combi 75 gegen Preisabschlag

Rollgitter Panorama Combi 50 gegen Preisabschlag

- Rollladenpanzer Panorama Combi mit Panorama-Bereich in Ausführung als Rollgitter
- mit großen Licht- und Luftöffnungen, ohne jalousierbare Blenden
- auch als **Plus**-Variante mit integriertem Insektenschutzgitter möglich
- max. Panzerbreite 2,0 m
- gegen Preisabschlag auf Rollladenpanzer Panorama Combi

RR ... Rechtsroller
LR ... Linksroller

PG ... Panzergröße in m²
PB ... Panzerbreite in m